



NZeTA申請書 説明ガイド



このガイドは、NZeTA（ニュージーランド電子渡航認証）申請書の正しい記入方法について説明しています。

第1部：NZeTA申請書の記入方法

申請書作成のための5つのステップ：

- ステップ 1: 渡航者情報
- ステップ 2: 申請用写真
- ステップ 3: 記入事項の見直しと確認
- ステップ 4: 宣誓
- ステップ 5: 手数料支払いと申請書の提出

第2部：申請書提出後の流れ

第1部：NZeTA申請書の記入方法

申請書には、必ず真正な情報を記載してください。記載内容が事実と異なる場合、渡航できなくなることがあります。

申請書の最初の部分には、NZeTA申請者（申請書作成を代行する場合はその依頼者）の旅券情報を記入します。渡航者別にNZeTA申請者を作成してください。

ステップ 1: 渡航者情報

国籍

旅券の国籍欄（‘Nationality’）を確認します。

Select your nationality as shown on the passport you will be travelling on*[?]

渡航時に使用する旅券に記載された国籍を選択してください。

発行国

旅券に記載されている国別コード又は発行国（‘Code’又は‘Issuing country’）を確認します。

在外公館で発行された旅券であっても、原籍国が発行国になります。

Select the issuing country as shown on your passport*[?]

旅券に記載されている発行国を選択してください。

旅券番号

旅券に記載された通りの旅券番号を入力してください。誤った旅券番号を入力すると、ニュージーランドへ渡航できなくなることがあります。

旅券番号を正しく入力するヒント

- 身分事項ページの上部に記載された旅券番号を入力します。旅券の1ページ目、あるいは写真添付ページの下部に記載された番号を入力しないでください。
- 通常の旅券番号は8～11桁です。桁数が多すぎたり、少なすぎたりする場合は、正しい旅券番号であるかどうかを確認してください。
- パスポート番号は、英数字の組み合わせで構成されています。判別しにくい英数字(0とO、lと1)には、特にご注意ください。
- ハイフンやスペース等の特殊文字は入力しないでください。

Enter your passport number exactly as it appears on your passport *

旅券に記載された通りの旅券番号を入力してください。

旅券の有効期限満了日

旅券に記載された有効期限満了日を選択してください。旅券の有効期限満了日が近い場合、NZeTAの申請手続き前に旅券を更新してください。

Select the expiry date as shown on your passport *

Day Month Year

旅券に記載された有効期限満了日を選択してください。

日 月 年

ニュージーランド滞在ビザ取得が義務付けられている国の旅券を所持する渡航者への質問： ビザ免除対象国からの渡航者は、身分事項の項目へ進んでください。

Are you an Australian permanent resident? * ?

No Yes

あなたはオーストラリア国の永住者ですか。

いいえ はい

「はい」と回答した場合、海外からオーストラリアへ再入国するには、有効な永住ビザが必要です。

「いいえ」と回答した場合、クルーズ船でニュージーランドへ渡航するかどうかを質問されます。ニュージーランドまでは旅客機を利用し、現地でクルーズ船に乗船する場合、出発前にビザを申請する必要があります。

Are you travelling to New Zealand on a cruise ship? *

No Yes

ニュージーランドまではクルーズ船で渡航しますか

いいえ はい

「いいえ」と回答した場合、オーストラリアを出発/到着地とし、オークランド国際空港を経由する乗継旅客であるかどうかを質問されます。

Are you a transit passenger passing through Auckland International Airport on your way to or from Australia? *

No Yes

あなたはオーストラリアを出発/到着地とし、オークランド国際空港を経由する乗継旅客ですか。

いいえ はい

ニュージーランド経由でオーストラリア以外の国へ渡航する場合は、必ず出発前に乗継ビザを申請してください。尚、乗継ビザ免除対象国からの旅客は除きます。

回答次第では、NZeTAの申請資格を満たさない場合があります。

渡航者の身分事項

旅券に記載された通りの氏名を入力してください。

旅券に記載された通りの全氏名を入力してください。

ミドルネームは、名前欄に入力してください。

苗字がない方は、苗字欄に名前を入力し、名前欄は空欄のままにしてください。

過去に別名を使用していた方は、「はい」を選択し、表示された氏名欄にそれぞれ入力してください。

注:この欄に入力できるのは、a-z/A-Z、スペース、コンマ(,)、アポストロフィー(')、ダッシュ(-)、発音記号のみです。

Traveller details

Enter your family/last name(s) as shown on your passport *

Enter your given name(s) including your middle name as shown on your passport ?

Have you ever been known by a different name? *

No Yes

渡航者の身分事項

旅券に記載された苗字を入力してください。

旅券に記載された名前(ミドルネームを含む)を入力してください。

あなたは過去に別名を使用していましたか。

いいえ はい

性別、生年月日、出生地/国

旅券に記載された通りの性別、生年月日、出生国(ドロップダウンメニューから選択)、出生地(市町村)を入力してください。

Select your gender as shown on your passport *

Female Male Gender Diverse

Select your date of birth as shown on your passport *

Day Month Year

Enter your place of birth * ?

Select your country of birth *

旅券に記載された性別を選択してください。

女 男 その他

旅券に記載された生年月日を選択してください。

日 月 年

出生地を選択してください。

出生国を選択してください。

国民識別番号

旅券又は国民識別書類に記載された国民識別番号を入力してください(該当する場合のみ)。


国民識別番号がない場合は、空欄のままにしてください。

Enter your National Identity Number, if you have one

国民識別番号を入力してください(該当する場合のみ)。

メールアドレス

メールアドレスが有効であることを確認してください。申請関連の連絡先となるため、必ず有効なメールアドレスを入力してください。未成年者のNZeTA申請を代行する場合、親のメールアドレスを入力することができます。メールアドレスが正しく入力されていることを確認するため、再入力してください。


Enter a valid email address * 

Confirm email address *

有効なメールアドレスを入力してください。

確認のため、メールアドレスを再入力してください。

ニュージーランド滞在ビザ免除対象国の旅券を所持する渡航者への質問:ビザ取得が義務付けられている国からの渡航者は、申請資格に関する質問へ進んでください。

Are you an Australian permanent resident? * 


No Yes

あなたはオーストラリア国の永住者ですか。

いいえ はい

「はい」と回答した場合、海外からオーストラリアへ再入国するには、有効な永住ビザが必要です。

「いいえ」と回答した場合、ニュージーランドへの入国目的が、滞在又は乗継であるかを質問されます。

Will you be staying in New Zealand? * 

Yes. I will be coming to New Zealand to visit

No. I am a transit passenger

ニュージーランドに滞在する予定ですか。

はいはい、ニュージーランド滞在のために渡航しました。

いいえ、乗継旅客です。

乗継旅客に発行されるNZeTAは、乗継目的に限り有効です。

空港を離れ、ニュージーランドに入国する場合は、「はい」を選択し、観光税 (International Visitor Conservation and Tourism Levy: IVL) を支払う必要があります。

回答次第では、NZeTAの申請資格を満たさない場合があります。

申請資格に関する質問

ニュージーランド移民局はこれ以降の質問を基に、あなたが滞在ビザ免除の条件を満たしているかどうかを判断します。今回の渡航が医療目的であるかどうか、過去にニュージーランドで本国送還や入国拒否されたことがあるかどうか、犯罪歴等に関する質問があります。

Eligibility questions

Will you be travelling to New Zealand for medical consultation or treatment? *

No Yes

Have you ever been deported, removed or excluded from another country (not New Zealand)? *

No Yes

Are you currently prohibited from entering New Zealand following deportation from New Zealand in the past? *

No Yes

Have you ever been convicted of any offence (in any country)? *

No Yes

申請資格に関する質問

ニュージーランドへ渡航する目的は、医療診断や治療のためですか。

いいえ はい

過去にニュージーランド以外の国で出国命令、退去強制、又は入国禁止扱いの対象になったことがありますか。

いいえ はい

ニュージーランドで過去に出国命令が執行された結果、現在、上陸拒否の対象になっていますか。

いいえ はい

国を問わず、過去に有罪判決を受けたことがありますか。

いいえ はい

犯罪歴がある場合、服役期間について質問されます。

<p>Have you ever been deported, removed or excluded from another country (not New Zealand)? *</p> <p><input type="radio"/> No <input type="radio"/> Yes</p> <p>Are you currently prohibited from entering New Zealand following deportation from New Zealand in the past? *</p> <p><input type="radio"/> No <input type="radio"/> Yes</p> <p>Have you ever been convicted of any offence (in any country)? *</p> <p><input type="radio"/> No <input type="radio"/> Yes</p>	<p>← 過去にニュージーランド以外の国で出国命令、退去強制、又は入国禁止扱いの対象になったことがありますか。 いいえ はい</p> <p>ニュージーランドで過去に出国命令が執行された結果、現在、上陸拒否の対象になっていますか。 いいえ はい</p> <p>国を問わず、過去に有罪判決を受けたことがありますか。 いいえ はい</p>
----------------------------------------------------------------------------------------------------------------------------------------------------------------------------------------------------------------------------------------------------------------------------------------------------------------------------------------------------------------------------------------------------------------------------------------------------------------------------	------------------------------------------------------------------------------------------------------------------------------------------------------------------------------------

回答次第では、NZeTAの申請資格を満たさず、ビザ申請が必要になる場合があります。

ステップ2: 写真の提出

本人確認がしやすい写真を提出してください。近影をアップロードするか、携帯電話等のカメラで写真を撮影してください。オンライン申請書が写真を確認します。写真に不備がある場合は、修正箇所についてご説明します。専門店で撮影した写真は、不備なく受領される可能性が高くなります。お持ちのパスポート用写真をご使用ください。

Photo requirements

Your photo must:

- › show you looking straight at the camera
- › show you with your eyes open and with a neutral expression
- › have nothing covering your eyes or face, such as sunglasses or hair
- › shows only you
- › not to be too bright or too dark and have a plain, light coloured background

← 写真の要件

注意事項:

- › 本人が正面を向いて撮影されたもの
- › 目を開き、平常の顔貌と著しく異なるもの
- › サングラスや前髪等に、目、顔の器官や輪郭が隠れていないこと
- › 本人のみが撮影されたもの
- › 明るさやコントラストが適切であり、背景は無地の淡い色であること

ビザ又はNZetaの申請に適当な写真

www.immigration.govt.nz/new-zealand-visas/apply-for-a-visa/tools-and-information/acceptable-photos

写真のアップロード


画像データは10MB未満のファイル(.JPG,.JPEG)である必要があります

画面上の枠内に画像ファイルをドラッグするか、写真をアップロードする('upload your photo')を選んでPC内の画像ファイルを検索します。

← 写真のアップロード

画像データは10MB未満のファイル(.JPG,.JPEG)である必要があります。

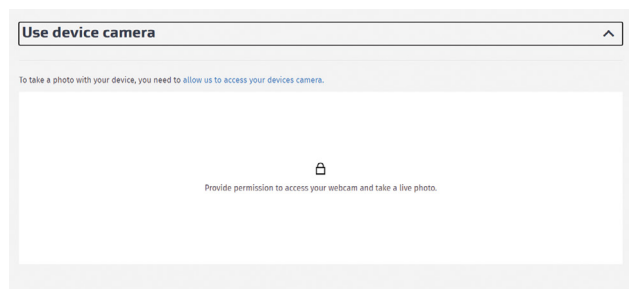
画面上の枠内に画像ファイルをドラッグするか、写真をアップロードする('upload your photo')を選んでPC内の画像ファイルを検索します。



携帯電話等のカメラを使用する場合

携帯電話等で写真を撮影する場合、Webカメラへのアクセスを許可し、ライブ写真を撮影する必要があります。

最新版のChrome、Firefox、Edge、Safariが、この機能に対応しています。ご使用のブラウザが対応していない場合は、ブラウザ切り替えを指示するプロンプトが表示されます。



携帯電話等のカメラを使用する場合

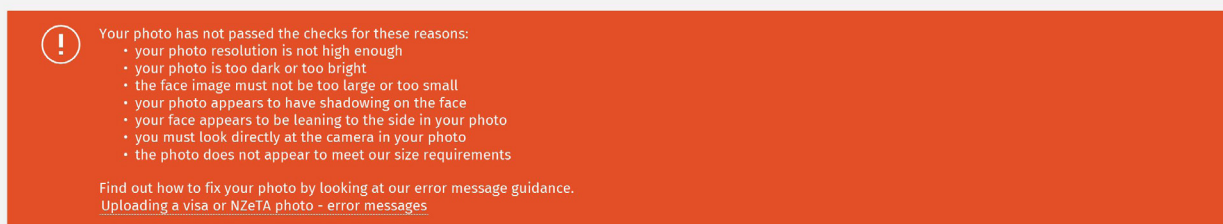
携帯電話等で写真を撮影する場合、Webカメラへのアクセスを許可し、ライブ写真を撮影する必要があります。

最新版のChrome、Firefox、Edge、Safariが、この機能に対応しています。ご使用のブラウザが対応していない場合は、ブラウザ切り替えを指示するプロンプトが表示されます。

表示されるエラーメッセージ:



オレンジ背景の感嘆符! —携帯電話等で写真を撮影する場合、Webカメラへのアクセスを許可し、ライブ写真を撮影する必要があります。



■ You seem to be having trouble passing the photo quality check. If you have uncommon facial characteristics and our system cannot detect your face, we can manually review your photo instead.

UPLOAD ANOTHER PHOTO

REQUEST REVIEW

レビュー希望—アップロードした画像データの品質に問題があり、オンラインチェックで拒否された場合、レビュー希望 (“Request Review”) ボタンを選択し、画像データの再チェックを依頼することができます。

ステップ 3: 記入事項の見直しと確認

申請書を送信する前にしっかりと見直してください。記載内容が事実と相違ないことを確認します。オンライン申請手続き中にページを戻って変更を加えることは可能ですが、いったんウェブサイトを開いてしまうと、それまでの入力内容は保存されませんのでご注意ください。

誤った情報を入力すると、NZeTA申請処理の遅延や拒否につながる可能性があります。場合によっては搭乗/乗船ができなくなります。

ステップ 4: 宣誓

ニュージーランド移民局は提供された情報を基に個人を識別し、NZeTA申請を評価します。提供された個人情報は、移民局の記録として保管されます。

また、申請者は、提供する個人情報が事実と相違ないこと、ニュージーランドへの渡航条件をすべて満たすことを宣誓する必要があります。

以下の内容を確認してレ印を付け、申請を確定します。

- 私は宣誓文を読み、その内容に同意します。
- 私は個人情報保護方針を読み、その内容を理解しています。

To the best of my knowledge the information I have provided in this form is accurate and I have answered the questions truthfully and correctly.

I understand that it is my responsibility to ensure that the passport details provided in this form match the details on the passport I intend to use when I travel to New Zealand. I have checked these details to confirm they are correct.

I understand that I must meet all other requirements to travel to New Zealand.

I understand that INZ may provide information to other agencies in New Zealand and overseas where such disclosure is required or permitted by the Privacy Act 1993, or otherwise required or permitted by law. I understand my information may be used to improve INZ's services and administration of the Immigration Act 2009.

I authorise INZ to provide information about my eligibility to travel to New Zealand, including about my NZeTA to a carrier, including via an approved online enquiry system, in order to facilitate my travel.

You must confirm the following:

- I have read and agree to this declaration
- I have read and understand the [Privacy Statement](#)

私の知る限り、申請書の記載内容は事実と相違なく、質問に対する回答も真正です。

申請者には、ニュージーランド渡航時に使用する旅券と同一の個人情報を本申請書に記載する責任があることを理解しています。私は、記載内容が事実と相違ないことを確認しました。

私は、ニュージーランドへの渡航条件をすべて満たす必要があることを理解しています。

1993年個人情報保護法(Privacy Act 1993)、又は法律で義務化/許可されている場合、ニュージーランド移民局が国内外の関係諸機関に対し、個人情報を開示する可能性があることを理解しています。場合に応じて、私の個人情報が、ニュージーランド移民局の公務や2009年移民法(Immigration Act 2009)執行の改善に使用されることを理解しています。

渡航を実現するため、ニュージーランド移民局が私の渡航資格に関する情報を開示することを許可します。それには、認可されたオンライン照会システム等を通じて、私のNZeTA情報を航空会社へ開示することも含まれます。

必ず、以下の項目を確認してください。

私は宣誓文を読み、その内容に同意します。

私は[個人情報保護方針](#)を読み、その内容を理解しています。

ステップ 5: 手数料支払いと申請書の提出

次に、NZeTA申請手数料(1人当たりNZD \$12)の支払いが指示されます。その際、ほとんどの申請者に対して、観光税(International Visitor Conservation and Tourism Levy:IVL、NZD \$35)も請求されます。

支払いと送信(“Pay and submit”)をクリックした後、クレジットカード(Visa又はMasterCard)の詳細を入力すると手続きが完了します。

Purchase Summary		支払明細	
New Zealand Electronic Travel Authority (NZeTA) fee*	\$12.00	ニュージーランド電子渡航認証(NZeTA)申請手数料*	\$12.00
International Visitor Conservation and Tourism Levy	\$35.00	観光税	\$35.00
Total	NZD \$47.00	計	NZD \$47.00

***Where applicable, GST is included.**
The International Visitor Conservation and Tourism Levy (IVL) is a way for you to contribute directly to the tourism infrastructure you use and to help protect and enhance the natural environment you will enjoy during your stay in New Zealand. Find out more about the IVL at www.mbie.govt.nz/IVL.

***該当する場合のみ、消費税込み**
観光税(International Visitor Conservation and Tourism Levy:IVL)は、ニュージーランドに滞在する旅行者が、観光地の基盤整備や環境保護に直接貢献できる手段です。観光税の詳細はwww.mbie.govt.nz/IVLをご覧ください。

第2部: 申請書提出後の流れ

NZeTA申請手数料の払い込み後、数分以内にニュージーランド移民局発行の領収メールが届きます。

多くの場合、申請後10分以内にNZeTAの発行通知メールを受け取ります。

注意事項

- › NZeTAの発行通知メールに正しい旅券番号が記載されているかどうかを確認してください。旅券番号の誤入力があった場合、ニュージーランドへ渡航できないことがあります。
- › 発行通知を印刷する必要はありませんが、照会番号はNZeTAの状況確認に使用できます。NZeTAは申請者の旅券に電子情報としてリンクされ、最長2年あるいは旅券の有効期限内は有効です。
- › NZeTA申請時に登録したメールアドレスの迷惑メールに通知が届いていないかどうか、必ず確認してください。スパムフィルターによっては、ニュージーランド移民局の自動作成メールがブロックされることがあります。メールが受信トレイから迷惑メールに振り分けられていないかどうか、こまめにチェックしてください。

NZeTAの情報更新

NZeTAの記載内容(氏名やメールアドレスの変更、些末な誤記等)を変更する場合は、**本用紙**をご使用ください。手続きの際にNZeTA照会番号又は旅券番号の提示が求められます。

旅券が失効した、あるいはNZeTAに重大な変更がある場合は、NZeTAの再申請が必要です。